

## 2924

## Pitsineule

<b>Koko:</b>	S	(M)	L	(XL)	XXL
<b>Vartalonympäryys:</b>	90	(100)	110	(120)	130 cm
<b>Pituus:</b>	56	(58)	64	(66)	69 cm

**Lanka:** **Cewec** Bambo Jazz ( 50 % bambu ja 50 % puuvilla, 50 g = 120 m )

**Langanmenekki:** 6 (6) 7 (8) 9

**Puikot:** Pyöröpuikko nro 3 ja 4

**Tiheys:** 22 s x 29 krs puikoilla nro 4 pitsineuletta = 10 x 10 cm

**Lyhenteet:** s = silmukka, o = oikein, n = nurin, yht = yhteensä

**Huomioitavaa:** Pusero neulotaan yhtenä kappaleena.

Pitsineule vetää jonkin verran kasaan, mutta oikenee kun se levitetään annettuihin mittoihin kosteiden kankaiden alle.

**Miehusta:** Luo 198 (220) 242 (264) 286 s pyöröpuikolle nro 3 – tee joko italialainen aloitus tai luo s:t tavalliseen tapaan. Neulo suljettuna 5 (5½) 5½ (6) 6 cm 1o,1n-joustinta. Vaihda työhön pyöröpuikko nro 4 ja jatka neuloen pitsineuletta ruutupiirroksen mukaan ensimmäiset 8 krs:ta, jotka toistetaan korkeussuunnassa 10 (10) 11 (11) 11 kertaa. Lopeta mallikerran 7. krs:lla, 7. krs loppuu kun krs:lla on jäljellä 1 s (nurja s). Päätä 8. krs:lla kädenteitä varten: Päätä 7. krs:n viimeinen silmukka + 10 s ( 8. krs:n alussa) = yht. 11 s, neulo mallineuletta etukappaleen 88 (99) 110 (121) 132 s:lla, päätä seuraavat 11 s kädentietä varten ja neulo krs loppuun mallineuletta takakappaleen 88 (99) 110 (121) 132 s:lla. Jätä työ odottamaan.

**Hihat:** Luo 78 (88) 88 (98) 98 (98) s pyöröpuikolle nro 3 – tee joko italialainen aloitus tai luo s:t tavalliseen tapaan. Neulo suljettuna 5 (5½) 5½ (6) 6 cm 1o,1n-joustinta.

Vaihda työhön pyöröpuikko nro 4 ja neulo pitsineuletta ruutupiirroksen mukaan sekä lisää/kavenna samaan aikaan 1 (0) 0 (1) 1 s = 77 (88) 88 (99) 99 s. Neulo ruutupiirroksen ensimmäiset 7 krs:ta ja lopeta 7. krs kun krs:lla on jäljellä 1 s. Päätä 8. krs:lla 7. krs:n viimeinen s + 10 s 8. krs:n alussa = yht. 11 s ja neulo mallineuletta krs loppuun.

Jätä työ odottamaan ja neulo toinen hiha samalla tavalla.

**Kaarroke:** Ota hihat samalle pyöröpuikolle miehustan kanssa: Neulo mallineuletta ruutupiirroksen mukaan.

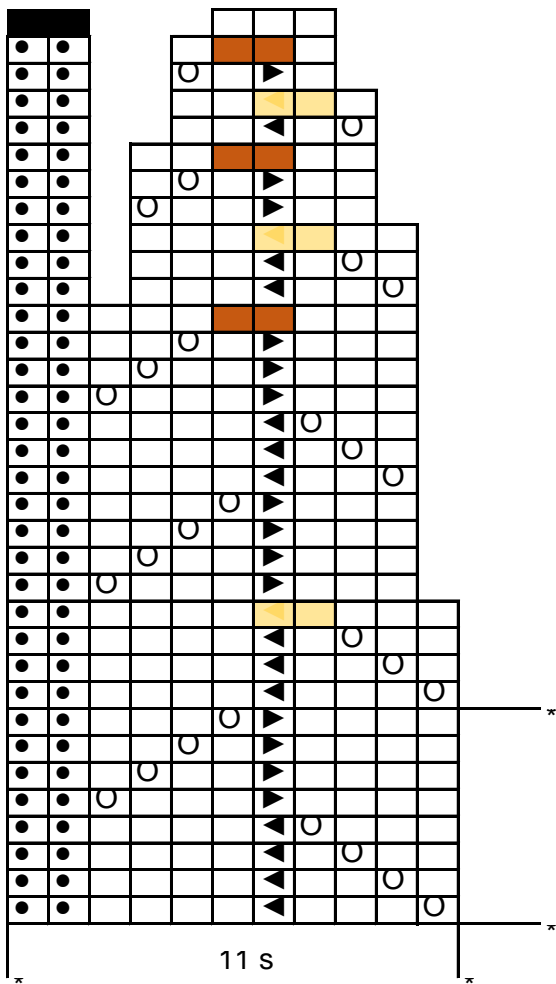
= 308 (352) 374 (418) 440 s. Neulo ruutupiirroksen ensimmäiset 8 krs:ta, toista yht. 3 (3) 4 (4) 5 kertaa. Neulo seuraavaksi ruutupiirroksen viimeiset 26 krs:ta = 112 (128) 136 (152) 160 s.









**Pääntienreunus:** Vaihda työhön pyöröpuikko nro 2. Neulo suljettuna 12 krs 1o,1n-joustinta ( kaikki koot samoin).

Päätä s:t joko italialaisittain tai tavalliseen tapaan.

**Viimeistely:** Päättele kaikki langanpäät np:lle. Ompele kainalosaumat. Levitä neule kosteiden pyyhkeiden väliin annettujen mittojen mukaan.

**Suunnittelu ja ohje:** Stine Hoelgaard Johansen



-  oikein
-  nurin
-  lk
-  2 o yhteen
-  2 o yhteen (huom. ei langankiertoa = kavennus)
-  nosta 1 s neulomatta, 1 o, veda nostettu s neulotun yli
-  nosta 1 s neulomatta, 1 o, veda nostettu s neulotun y  
( huom. ei langankiertoa = kavennus)
-  2 n yhteen